

WYBORY DO RADY GMINY/MIEJSKIEJ w gminie powyżej 20 tys. mieszkańców *						
Okręg wyborczy nr	*	3	Liczba mandatów	*	8	Załącznik nr ...2... do protokołu z wyborów do Rady Miejskiej Inowrocławia

ZESTAWIENIE

wyników głosowania i podziału mandatów w okręgu wyborczym nr 3 utworzonym dla wyboru Rady Miejskiej Inowrocławia

sporządzone dnia 13 listopada 2006 r. przez Miejską Komisję Wyborczą w Inowrocławiu.

Komisja stwierdza, że otrzymała protokoły głosowania od 13 obwodowych komisji wyborczych właściwych do przeprowadzenia głosowania i ustaliła następujące wyniki głosowania w okręgu nr 3

1.	Liczba wyborców uprawnionych do głosowania (umieszczonych w spisie w chwili zakończenia głosowania) - RAZEM	*	2	1	9	6	3
1a.	w tym umieszczonych w części A spisu wyborców	*	2	1	9	6	3
1b.	w tym umieszczonych w części B spisu wyborców	*	*	*	*	*	0

Uwaga! Suma liczb z pkt. 1a. i 1b. **musi** być równa liczbie z pkt. 1.

2.	Liczba wyborców, którym wydano karty do głosowania (liczba podpisów w spisie wyborców) - RAZEM	*	*	8	2	7	5
2a.	w tym w części A spisu wyborców	*	*	8	2	7	5
2b.	w tym w części B spisu wyborców	*	*	*	*	*	0

Uwaga! Suma liczb z pkt. 2a. i 2b. **musi** być równa liczbie z pkt. 2.

3.	Liczba oddanych kart do głosowania (liczba kart wyjętych z urny)	*	*	8	2	7	1
4.	Liczba kart nieważnych	*	*	*	*	*	0
5.	Liczba kart ważnych	*	*	8	2	7	1

Uwaga! Suma liczb z pkt. 4. i 5. **musi** być równa liczbie z pkt. 3.

6.	Liczba głosów nieważnych	*	*	*	6	1	4
6a.	w tym z powodu postawienia znaku „X” obok nazwiska dwóch lub większej liczby kandydatów z różnych list	*	*	*	2	0	4
6b.	w tym z powodu niepostawienia znaku „X” obok nazwiska żadnego kandydata z którejkolwiek z list	*	*	*	4	1	0
6c.	w tym z powodu postawienia znaku „X” wyłącznie obok nazwiska skreślonego kandydata (art. 113 ust. 2)	*	*	*	*	*	0
6d.	w tym z powodu postawienia znaku „X” wyłącznie obok nazwiska kandydata z unieważnionej listy kandydatów (art. 113 ust. 3)	*	*	*	*	*	0

Uwaga! Suma liczb z pkt. 6a. – 6d. **musi** być równa liczbie z pkt. 6. **

7.	Liczba głosów ważnych	*	*	7	6	5	7
----	-----------------------	---	---	---	---	---	---

Uwaga! Suma liczb z pkt. 6. i 7. **musi** być równa liczbie z pkt. 5.

*) niepotrzebne skreślić

**) jeżeli nie wystąpiła inna przyczyna nieważności głosu niż wymieniona w pkt 6a-6d.

Symbol kontrolny systemu informatycznego: c955-1e54-dd75-4278-0a5d-75a4-b715-e423

Miejsce na parafowanie strony przez członków Komisji

8. Na poszczególnych kandydatów z list kandydatów oddano następującą liczbę głosów ważnych:

Lista nr 4 — KW PRAWO I SPRAWIEDLIWOŚĆ

Liczba głosów ważnych oddanych na listę:	*	*	1	1	2	2
--	---	---	---	---	---	---


Na poszczególnych kandydatów z tej listy oddano następujące liczby głosów ważnych:

1.	STACHOWIAK Ireneusz	*	*	*	3	4	3
2.	SZOTA Maciej	*	*	*	1	8	4
3.	TARCZEWSKI Kamil Jacek	*	*	*	1	5	3
4.	GRZECZKA Włodzimierz Bernard	*	*	*	*	6	2
5.	BORZYSZKOWSKA Jadwiga Maria	*	*	*	*	8	7
6.	SZCZĘSNY Marcin Andrzej	*	*	*	*	8	1
7.	MIĄZEK Anna Maria	*	*	*	1	0	1
8.	KOŁODZIEJCZAK Ewa	*	*	*	*	5	4
9.	TOMCZYK Michał	*	*	*	*	1	5
10.	CIEŚLAK Rafał Łucjan	*	*	*	*	4	2
	RAZEM	*	*	1	1	2	2

Uwaga! Suma głosów oddanych na wszystkich kandydatów z danej listy (rubryka „Razem”) musi równać się liczbie głosów ważnych oddanych na tę listę.

Symbol kontrolny systemu informatycznego: c955-1e54-dd75-4278-0a5d-75a4-b715-e423

Miejsce na parafowanie strony przez członków Komisji



Lista nr 5 — KW PLATFORMA OBYWATELSKA RP

Liczba głosów ważnych oddanych na listę:	*	*	1	1	4	1
--	---	---	---	---	---	---


Na poszczególnych kandydatów z tej listy oddano następujące liczby głosów ważnych:

1. KISZKA Janusz Zbigniew	*	*	*	4	1	7
2. RYSIOWSKI Jerzy Stanisław	*	*	*	*	6	5
3. KUBICKI Mariusz Zdzisław	*	*	*	1	1	5
4. BANASIAK Bartosz	*	*	*	*	4	7
5. BOROWIAK Janusz	*	*	*	*	2	6
6. MROZIŃSKI Janusz Bogdan	*	*	*	*	8	4
7. KULAWCZUK Wojciech Andrzej	*	*	*	*	2	3
8. SITNIAK Wojciech Kazimierz	*	*	*	*	7	2
9. SŁOWIŃSKI Roman Aleksander	*	*	*	*	2	0
10. BŁAŻEJEWSKI Robert Paweł	*	*	*	*	2	5
11. ZABROCKA Arleta Anna	*	*	*	*	7	3
12. EKERT Piotr	*	*	*	*	3	4
13. PRZYBYLSKA-GRODZICKA Ewa	*	*	*	*	3	3
14. SZACHULSKA Elżbieta Waleria	*	*	*	*	3	3
15. CHELMINIAK Zbigniew Piotr	*	*	*	*	7	4
RAZEM	*	*	1	1	4	1

Uwaga! Suma głosów oddanych na wszystkich kandydatów z danej listy (rubryka „Razem”) musi równać się liczbie głosów ważnych oddanych na tę listę.

Symbol kontrolny systemu informatycznego: c955-1e54-dd75-4278-0a5d-75a4-b715-e423

Miejsce na parafowanie strony przez członków Komisji



Lista nr 6 — KKW SLD+SDPL+PD+UP LEWICA I DEMOKRACI

Liczba głosów ważnych oddanych na listę:	*	*	1	0	4	1
--	---	---	---	---	---	---

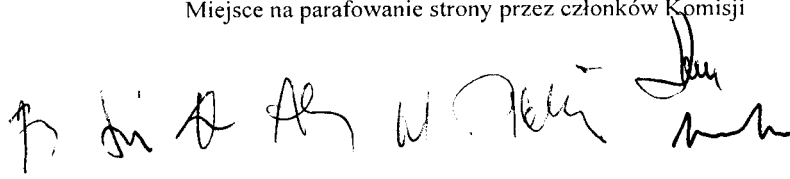
Na poszczególnych kandydatów z tej listy oddano następujące liczby głosów ważnych:

1.	BŁASZAK Zdzisław Tomasz	*	*	*	3	4	5
2.	JAKUBOWSKI Janusz Marek	*	*	*	*	4	3
3.	FLOREK Urszula Maria	*	*	*	*	8	1
4.	MRZYGLÓD Beata	*	*	*	*	4	5
5.	KALETA Zdzisław Kazimierz	*	*	*	*	8	6
6.	SKOCZYŁAS Stanisław	*	*	*	1	3	8
7.	CZAJKOWSKA Marianna	*	*	*	*	9	1
8.	KRUSZEWSKI Włodzimierz	*	*	*	*	4	0
9.	GRZANKOWSKI Łukasz Sławomir	*	*	*	*	3	5
10.	TĄŃSKI Łukasz	*	*	*	1	0	0
11.	BŁOŃSKI Radosław Czesław	*	*	*	*	3	7
	RAZEM	*	*	1	0	4	1

Uwaga! Suma głosów oddanych na wszystkich kandydatów z danej listy (rubryka „Razem”) **musi** równać się liczbie głosów ważnych oddanych na tę listę.

Symbol kontrolny systemu informatycznego: c955-1e54-dd75-4278-0a5d-75a4-b715-e423

Miejsce na parafowanie strony przez członków Komisji



Lista nr 13 — KWW ZGODA

Liczba głosów ważnych oddanych na listę:	*	*	*	5	1	5
--	---	---	---	---	---	---

Na poszczególnych kandydatów z tej listy oddano następujące liczby głosów ważnych:

1.	WROŃSKI Marcin	*	*	*	2	0	4
2.	MATUSZEWSKI Zdzisław Ksawery	*	*	*	*	7	6
3.	WACHOWSKI Adam Roman	*	*	*	*	*	5
4.	ADAMSKI Piotr	*	*	*	*	1	2
5.	SKONIECZNA Mariola Teresa	*	*	*	*	6	1
6.	DOBRZAŃSKI Hubert Piotr	*	*	*	*	1	2
7.	ZIMNY Bernard Artur	*	*	*	*	4	2
8.	DOBRZYKOWSKA Elżbieta	*	*	*	*	3	0
9.	DĄBROWSKI Zenon Andrzej	*	*	*	*	*	9
10.	LIPIŃSKI Krzysztof	*	*	*	*	1	9
11.	OPALIŃSKI Jarosław	*	*	*	*	*	9
12.	GARCZYŃSKI Jerzy	*	*	*	*	*	9
13.	MIKOŁAJCZAK Rafał	*	*	*	*	*	6
14.	DULSKA Małgorzata	*	*	*	*	*	6
15.	DOMAŃSKI Krzysztof	*	*	*	*	1	5
	RAZEM	*	*	*	5	1	5

Uwaga! Suma głosów oddanych na wszystkich kandydatów z danej listy (rubryka „Razem”) **musi** równać się liczbie głosów ważnych oddanych na tę listę.

Symbol kontrolny systemu informatycznego: **e955-1e54-dd75-4278-0a5d-75a4-b715-e423**

Miejsce na parafowanie strony przez członków Komisji

[Handwritten signatures]

Lista nr 14 — KWW POROZUMIENIE SAMORZĄDOWE INOWROCŁAW

Liczba głosów ważnych oddanych na listę:	*	*	1	0	0	7
--	---	---	---	---	---	---

Na poszczególnych kandydatów z tej listy oddano następujące liczby głosów ważnych:

1. MARCINKOWSKI Tomasz	*	*	*	2	8	4
2. WAŚNIEWSKI Waldemar Roman	*	*	*	1	4	8
3. KROKOWSKA Agnieszka Małgorzata	*	*	*	*	7	0
4. WYSZECKA Magdalena Zofia	*	*	*	*	3	9
5. MARSZAŁKOWSKI Marian Józef	*	*	*	*	3	9
6. PIETRZAK Aleksandra Anna	*	*	*	*	3	5
7. NOWICKI Waldemar Józef	*	*	*	*	1	8
8. JAWORSKI Zdzisław Marian	*	*	*	*	7	0
9. BAKALARSKA Urszula Anna	*	*	*	*	2	5
10. KWIATKOWSKA Bernadeta	*	*	*	*	4	8
11. DOBECKA Barbara Maria	*	*	*	*	2	1
12. KOPEĆ Jarosław Artur	*	*	*	*	3	5
13. NOWAKOWSKA Irena Maria	*	*	*	*	2	9
14. KALINSKA Aleksandra Klara	*	*	*	*	7	4
15. ORŁOWSKA Jadwiga Renata	*	*	*	*	7	2
RAZEM	*	*	1	0	0	7

Uwaga! Suma głosów oddanych na wszystkich kandydatów z danej listy (rubryka „Razem”) musi równać się liczbie głosów ważnych oddanych na tę listę.

Symbol kontrolny systemu informatycznego: c955-1e54-dd75-4278-0a5d-75a4-b715-e423

Miejsce na parafowanie strony przez członków Komisji

[Handwritten signatures and initials]

Lista nr 15 — KW NASZ REGION

Liczba głosów ważnych oddanych na listę:	*	*	*	9	2	1
--	---	---	---	---	---	---

Na poszczególnych kandydatów z tej listy oddano następujące liczby głosów ważnych:

1.	RADZIKOWSKI Janusz	*	*	*	2	8	3
2.	KOŚCIELSKA Maria Jolanta	*	*	*	1	5	0
3.	BERENDT Anna Helena	*	*	*	*	6	7
4.	FLOREK Ryszard	*	*	*	*	4	6
5.	JARZĄBEK Paweł Ryszard	*	*	*	*	1	2
6.	KAUS Leszek Krzysztof	*	*	*	*	3	0
7.	KRÓLEWICZ Mirosław	*	*	*	*	3	3
8.	KUJAWA Sebastian	*	*	*	*	5	1
9.	KULESIEWICZ Anna Maria	*	*	*	*	3	0
10.	ŁUCKA Aleksandra Barbara	*	*	*	*	4	7
11.	MAJEWSKI Eugeniusz	*	*	*	*	3	3
12.	MARKIEWICZ Adam	*	*	*	*	2	2
13.	POBŁOCKI Jerzy Leon	*	*	*	*	3	0
14.	WOJDYLAK Maciej	*	*	*	*	6	0
15.	ZIENIEWICZ Jan	*	*	*	*	2	7
	RAZEM	*	*	*	9	2	1

Uwaga! Suma głosów oddanych na wszystkich kandydatów z danej listy (rubryka „Razem”) musi równać się liczbie głosów ważnych oddanych na tę listę.

Symbol kontrolny systemu informatycznego: c955-1e54-dd75-4278-0a5d-75a4-b715-e423

Miejsce na parafowanie strony przez członków Komisji

Lista nr 16 — KWW PRZYMIERZE DLA INOWROCŁAWIA

Liczba głosów ważnych oddanych na listę:	*	*	*	4	7	5
--	---	---	---	---	---	---

Na poszczególnych kandydatów z tej listy oddano następujące liczby głosów ważnych:

1.	SŁABIŃSKI Marek	*	*	*	1	3	0
2.	FOKSOWICZ Leszek Jan	*	*	*	1	9	1
3.	MOSIŃSKI Stanisław Tadeusz	*	*	*	*	1	1
4.	KUSTER Henryk	*	*	*	*	5	0
5.	PIETRZAK-STOCKI Zbigniew Mateusz	*	*	*	*	1	8
6.	SOBCZAK Krzysztof	*	*	*	*	1	2
7.	SKRZYPCZAK Anna	*	*	*	*	1	1
8.	BERNER Krzysztof Roman	*	*	*	*	*	6
9.	SZABLEWSKA Krystyna	*	*	*	*	*	7
10.	RYCHŁOWSKA Danuta Teresa	*	*	*	*	1	4
11.	BARTNIK Tadeusz	*	*	*	*	*	7
12.	KLIMARCZYK Mirosław	*	*	*	*	*	3
13.	SZREPFER Maria	*	*	*	*	*	3
14.	TOKARSKI Marek	*	*	*	*	1	2
	RAZEM	*	*	*	4	7	5

Uwaga! Suma głosów oddanych na wszystkich kandydatów z danej listy (rubryka „Razem”) musi równać się liczbie głosów ważnych oddanych na tę listę.

Lista nr 17 — KWW MAŁA OJCZYŻNA INOWROCŁAW

Liczba głosów ważnych oddanych na listę:	*	*	*	4	7	3
--	---	---	---	---	---	---

Na poszczególnych kandydatów z tej listy oddano następujące liczby głosów ważnych:

1.	KOZIOROWSKI Jan	*	*	*	2	3	1
2.	BOŃCZAK Zbigniew Ryszard	*	*	*	*	4	2
3.	ŁADA Ewa Maria	*	*	*	*	6	9
4.	DĄBROWSKI Ferdynand	*	*	*	*	2	9
5.	PRILL Czesław	*	*	*	*	3	4
6.	SOBIERAJSKI Kazimierz	*	*	*	*	*	4
7.	WASIELEWSKI Wojciech	*	*	*	*	*	7
8.	SYCZYŁO Marek	*	*	*	*	4	3
9.	MAJEWSKA Maria Jolanta	*	*	*	*	1	1
10.	SYPNIEWSKI Jerzy Kazimierz	*	*	*	*	*	3
	RAZEM	*	*	*	4	7	3

Uwaga! Suma głosów oddanych na wszystkich kandydatów z danej listy (rubryka „Razem”) musi równać się liczbie głosów ważnych oddanych na tę listę.

Symbol kontrolny systemu informatycznego: c955-1e54-dd75-4278-0a5d-75a4-b715-e423

Miejsce na parafowanie strony przez członków Komisji

Lista nr 18 — KW INOWROCŁAWSKA KOALICJA WYBORCZA

Liczba głosów ważnych oddanych na listę:	*	*	*	8	1	4
--	---	---	---	---	---	---

Na poszczególnych kandydatów z tej listy oddano następujące liczby głosów ważnych:

1. OLECH Jacek Andrzej	*	*	*	3	4	2
2. HALINIAK Tadeusz	*	*	*	*	7	1
3. WAWRZYNIAK Zenon Stanisław	*	*	*	1	3	6
4. KANTAREK Andrzej Marek	*	*	*	*	3	5
5. ŚMIGIELSKI Ireneusz Piotr	*	*	*	*	2	1
6. KACPRZAK Robert Andrzej	*	*	*	*	1	3
7. JELONEK Marcin	*	*	*	*	3	1
8. FELCZAK Elżbieta	*	*	*	*	2	3
9. SUCHARSKI Jan	*	*	*	*	*	9
10. KRAWCZYK Eugeniusz Marian	*	*	*	*	4	5
11. CIESIELSKI Marek	*	*	*	*	1	6
12. KRUEGER Włodzimierz Piotr	*	*	*	*	1	7
13. KORPAL Zygfryd Edward	*	*	*	*	1	2
14. ŁAGIEWSKI Zbigniew	*	*	*	*	*	4
15. STERN Roman	*	*	*	*	*	8
16. BRYLL Łukasz	*	*	*	*	3	1
RAZEM	*	*	*	8	1	4

Uwaga! Suma głosów oddanych na wszystkich kandydatów z danej listy (rubryka „Razem”) musi równać się liczbie głosów ważnych oddanych na tę listę.

Symbol kontrolny systemu informatycznego: c955-1e54-dd75-4278-0a5d-75a4-b715-e423

Miejsce na parafowanie strony przez członków Komisji

Lista nr 19 — KW STOWARZYSZENIE UWŁASZCZENIOWE

Liczba głosów ważnych oddanych na listę:	*	*	*	1	4	8
--	---	---	---	---	---	---

Na poszczególnych kandydatów z tej listy oddano następujące liczby głosów ważnych:

1. SKULSKI Leszek	*	*	*	*	3	5
2. STEMPOWSKA Maria Jolanta	*	*	*	*	1	9
3. BENTKOWSKA Katarzyna	*	*	*	*	1	9
4. GRZELAK Arleta	*	*	*	*	*	5
5. PILAREK Włodzimierz	*	*	*	*	*	7
6. DZWIGOŁ Elżbieta	*	*	*	*	*	5
7. KUZARA Andrzej	*	*	*	*	*	4
8. GUTRAJ Marek	*	*	*	*	3	0
9. PRZYGOCKI Janusz	*	*	*	*	*	5
10. MENDELEWSKA Ewa Danuta	*	*	*	*	1	2
11. CZUP Edyta Ewa	*	*	*	*	*	7
RAZEM	*	*	*	1	4	8

Uwaga! Suma głosów oddanych na wszystkich kandydatów z danej listy (rubryka „Razem”) **musi** równać się liczbie głosów ważnych oddanych na tę listę.

9. a) W okręgu wyborczym na grupy list kandydatów następujących komitetów wyborczych oddano następującą liczbę głosów ważnych:

Grupa list nr 4, nr 14

– lista nr 4	KW PRAWO I SPRAWIEDLIWOŚĆ	1122
– lista nr 14	KWW POROZUMIENIE SAMORZĄDOWE INOWROCŁAW	1007
	Razem	2129

Grupa list nr 5, nr 15

– lista nr 5	KW PLATFORMA OBYWATELSKA RP	1141
– lista nr 15	KW NASZ REGION	921
	Razem	2062

Grupa list nr 13, nr 19

– lista nr 13	KWW ZGODA	515
– lista nr 19	KW STOWARZYSZENIE UWŁASZCZENIOWE	148
	Razem	663

Grupa list nr 16, nr 17

– lista nr 16	KWW PRZYMIERZE DLA INOWROCŁAWIA	475
– lista nr 17	KWW MAŁA OJCZYZNA INOWROCŁAW	473
	Razem	948

b) W podziale mandatów w okręgu nie uczestniczą następujące grupy list:

Symbol kontrolny systemu informatycznego: c955-1e54-dd75-4278-0a5d-75a4-b715-e423

Miejsce na parafowanie strony przez członków Komisji

Grupa list nr 5, nr 15

Liczba głosów oddanych na grupę list nr 5, nr 15

— X = 2062

Wyliczone ilorazy wyborcze:

X:1 =	2062.0000
X:2 =	1031.0000
X:3 =	687.3333
X:4 =	515.5000
X:5 =	412.4000
X:6 =	343.6667
X:7 =	294.5714
X:8 =	257.7500

Lista nr 6

Liczba głosów oddanych na listę

— X = 1041

Wyliczone ilorazy wyborcze:

X:1 =	1041.0000
X:2 =	520.5000
X:3 =	347.0000
X:4 =	260.2500
X:5 =	208.2000
X:6 =	173.5000
X:7 =	148.7143
X:8 =	130.1250

Lista nr 13

Liczba głosów oddanych na listę


— X = 515

Wyliczone ilorazy wyborcze:

X:1 =	515.0000
X:2 =	257.5000
X:3 =	171.6667
X:4 =	128.7500
X:5 =	103.0000
X:6 =	85.8333
X:7 =	73.5714
X:8 =	64.3750

Symbol kontrolny systemu informatycznego: c955-1e54-dd75-4278-0a5d-75a4-b715-e423

Miejsce na parafowanie strony przez członków Komisji



Lista nr 17

Liczba głosów oddanych na listę

— X = 473

Wyliczone ilorazy wyborcze:

X:1 =	473.0000
X:2 =	236.5000
X:3 =	157.6667
X:4 =	118.2500
X:5 =	94.6000
X:6 =	78.8333
X:7 =	67.5714
X:8 =	59.1250

Lista nr 18

Liczba głosów oddanych na listę

— X = 814

Wyliczone ilorazy wyborcze:

X:1 =	814.0000
X:2 =	407.0000
X:3 =	271.3333
X:4 =	203.5000
X:5 =	162.8000
X:6 =	135.6667
X:7 =	116.2857
X:8 =	101.7500


12. Szereg kolejno największych liczb (ilorazów wyborczych) jest następujący:

- 1) 2129.0000 odpowiada grupie list nr 4, nr 14
- 2) 2062.0000 odpowiada grupie list nr 5, nr 15
- 3) 1064.5000 odpowiada grupie list nr 4, nr 14
- 4) 1041.0000 odpowiada liście nr 6
- 5) 1031.0000 odpowiada grupie list nr 5, nr 15
- 6) 814.0000 odpowiada liście nr 18
- 7) 709.6667 odpowiada grupie list nr 4, nr 14
- 8) 687.3333 odpowiada grupie list nr 5, nr 15

13. W związku z tym, iż ilorazy wyborcze równe ostatniej z liczb uszeregowanych (upoważniającej do przyznania mandatu) uzyskały grupa list nr, nr, nr/lista nr, grupa list nr, nr, nr/lista nr pierwszeństwo do otrzymania mandatu uzyskała grupa list nr, nr, nr/lista nr, na którą oddano najwięcej głosów.

14. W związku z tym, iż ilorazy wyborcze równe ostatniej z liczb uszeregowanych (upoważniającej do przyznania mandatu) uzyskały grupa list nr, nr, nr/lista nr
Symbol kontrolny systemu informatycznego: c955-1e54-dd75-4278-0a5d-75a4-b715-e423

Miejsce na parafowanie strony przez członków Komisji



....., grupa list nr, nr, nr i oddano na nie równą liczbę głosów, pierwszeństwo do otrzymania mandatu uzyskała grupa list nr, nr, nr/lista nr, na którą w większej liczbie obwodów oddano większą liczbę głosów.

15. Ponieważ pierwszeństwa do otrzymania nie można ustalić w sposób opisany w pkt 13 i 14 pierwszeństwo do uzyskania mandatu przez grupę list nr, nr, nr/listę nr, grupę list nr, nr, nr/listę nr, Komisja ustaliła w trybie losowania i mandat przypadł grupie list nr, nr, nr/liście nr
- Protokół losowania stanowi załącznik do zestawienia.

16. Podział mandatów w ramach grup list

- 1) **Komisja stwierdza, że 3 mandaty przypadają grupie list nr 4, nr 14, którą tworzą** lista nr 4, lista nr 14 .
- a) Warunek uzyskania co najmniej 5% głosów ważnych spełniły i w związku z tym **prawo uczestniczenia w podziale mandatów pomiędzy zgrupowane listy mają:** lista nr 4, lista nr 14 .
- b) **Wyliczenie ilorazów wyborczych (art. 123 ust. 1 pkt 3 Ordynacji wyborczej) dla uczestniczących w podziale mandatów poszczególnych list kandydatów wchodzących w skład grupy list jest następujące (z dokładnością do czterech miejsc po przecinku):**

Grupa list nr 4, nr 14

Lista nr 4

Liczba głosów oddanych na listę nr 4 — X = 1122

Wyliczone ilorazy wyborcze:

X:1 = 1122.0000

X:3 = 374.0000

X:5 = 224.4000

Lista nr 14

Liczba głosów oddanych na listę nr 14 — X = 1007

Wyliczone ilorazy wyborcze:

X:1 = 1007.0000

X:3 = 335.6667

X:5 = 201.4000

- c) Szereg kolejno największych liczb (ilorazów wyborczych) jest następujący:
- 1) 1122.0000 odpowiada liście nr 4
 - 2) 1007.0000 odpowiada liście nr 14
 - 3) 374.0000 odpowiada liście nr 4
- d) W związku z tym, iż ilorazy wyborcze równe ostatniej z uszeregowanych liczb uzyskały: lista nr, lista nr pierwszeństwo do otrzymania mandatu uzyskała lista nr, na którą oddano najwięcej głosów.
- e) W związku z tym, iż ilorazy wyborcze równe ostatniej z uszeregowanych liczb uzyskały: lista nr, lista nr, na które oddano tę samą liczbę głosów, pierwszeństwo do otrzymania mandatu uzyskała lista nr, na którą w większej liczbie obwodów oddano większą liczbę głosów.
- f) Ponieważ pierwszeństwa do otrzymania nie można ustalić w sposób opisany w ppkt d i e pierwszeństwo do uzyskania mandatu przez listę nr, listę nr Komisja

Symbol kontrolny systemu informatycznego: **c955-1e54-dd75-4278-0a5d-75a4-b715-e423**

Miejsce na parafowanie strony przez członków Komisji

ustaliła w trybie losowania i mandat przypadł liście nr Protokół losowania stanowi załącznik do zestawienia.

- 2) **Komisja stwierdza, że 3 mandaty przypadają grupie list nr 5, nr 15, którą tworzą** lista nr 5, lista nr 15 .
- a) Warunek uzyskania co najmniej 5% głosów ważnych spełniły i w związku z tym **prawo uczestniczenia w podziale mandatów pomiędzy zgrupowane listy mają:** lista nr 5, lista nr 15 .
- b) **Wyliczenie ilorazów wyborczych (art. 123 ust. 1 pkt 3 Ordynacji wyborczej) dla uczestniczących w podziale mandatów poszczególnych list kandydatów wchodzących w skład grupy list jest następujące (z dokładnością do czterech miejsc po przecinku):**

Grupa list nr 5, nr 15

Lista nr 5

Liczba głosów oddanych na listę nr 5 — X = 1141

Wyliczone ilorazy wyborcze:

X:1 = 1141.0000

X:3 = 380.3333

X:5 = 228.2000

Lista nr 15

Liczba głosów oddanych na listę nr 15 — X = 921

Wyliczone ilorazy wyborcze:

X:1 = 921.0000


X:3 = 307.0000

X:5 = 184.2000

- c) Szereg kolejno największych liczb (ilorazów wyborczych) jest następujący:
- 1) 1141.0000 odpowiada liście nr 5
 - 2) 921.0000 odpowiada liście nr 15
 - 3) 380.3333 odpowiada liście nr 5
- d) W związku z tym, iż ilorazy wyborcze równe ostatniej z uszeregowanych liczb uzyskały: lista nr, lista nr pierwszeństwo do otrzymania mandatu uzyskała lista nr, na którą oddano najwięcej głosów.
- e) W związku z tym, iż ilorazy wyborcze równe ostatniej z uszeregowanych liczb uzyskały: lista nr, lista nr, na które oddano tę samą liczbę głosów, pierwszeństwo do otrzymania mandatu uzyskała lista nr, na którą w większej liczbie obwodów oddano większą liczbę głosów.
- f) Ponieważ pierwszeństwa do otrzymania nie można ustalić w sposób opisany w ppkt d i e pierwszeństwo do uzyskania mandatu przez listę nr, listę nr Komisja ustaliła w trybie losowania i mandat przypadł liście nr Protokół losowania stanowi załącznik do zestawienia.

Symbol kontrolny systemu informatycznego: c955-1e54-dd75-4278-0a5d-75a4-b715-e423

Miejsce na parafowanie strony przez członków Komisji



Przy sporządzeniu zestawienia obecni byli:

- | | | |
|----|---|-----------|
| 1) | ADAM KAROL - prezes | Adam |
| | (nazwisko i imię - imiona, funkcja w Komisji) | (podpis) |
| 2) | Białasik Anna 2-ia przewodnicząca | Białasik |
| 3) | Banasik Anne - członek | Banasik |
| 4) | Bisna Katarzyna - członek | Bisna |
| 5) | Kreminska Halina - członek | Kreminska |
| 6) | Chmielec Anna - członek | Chmielec |
| 7) | Jędrzejko Stanisław - członek | Jędrzejko |
| 8) | Chmielec Robert - członek | Chmielec |
| 9) | | |

